

Новые возможности «Конструктора Картинок» Версия 4.5



Персональная графика и фото

В «Конструкторе Картинок 4.5» впервые появилась возможность не только использовать объекты, фигуры и фоны, содержащиеся в его базе, но и вставлять собственные изображения: личные фотографии, любимых персонажей, отобранные и отсортированные картинки.

Выбранные изображения и фотографии могут:

- изменять размер и положение;
- сочетаться с объектами «Конструктора Картинок»;
- копироваться и удаляться;
- выступать отдельным объектом;
- дополняться текстом, фигурами и числами;
- быть основным фоном созданного пособия.

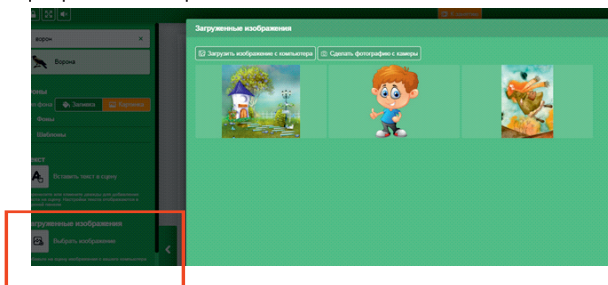


С новыми фото-возможностями можно создавать любые сюжеты, героями которых будут сами дети.



Фотографию можно выбрать из личного архива или сделать её с помощью видеокамеры на ноутбуке (компьютере) прямо во время создания сцены.

Для этого откройте левую панель, щёлкните по кнопке «Выбрать изображение» в блоке «Загруженные изображения» и либо загрузите своё фото, либо сделайте фотографию с камеры ПК.



Дополнение базы изображений

Версия **Конструктора картинок 4.5** пополнилась большим количеством новых персонажей и объектов. Появились серии картинок, где один персонаж находится в разных движениях: сидит, лежит, бежит, подпрыгивает, катается и др. Это позволит создавать сцены для развития глагольного словаря детей, даст возможность составлять предложения с опорой на активное действие.



Обновленная база картинок даст возможность познакомиться с интересными профессиями и увлечениями.



Мы добавили новую рубрику (Флаги стран мира), дополнили новыми картинками прежние категории.



Вставка аудиозаписей

Ещё одна уникальная возможность новой версии – запись собственных звуковых файлов и присвоение их выбранным объектам. Это значительно расширяет возможности создания индивидуальных пособий, а также позволяет использовать материал для различных обучающих, развивающих и коррекционных задач:

- активизации речи неговорящих детей;
- развития связной речи;
- построения диалога;
- распознавания звуков и голосов разных персонажей;
- повторения слогов и слов за озвученными героями и др.

Звуковой файл можно записать с помощью микрофона или выбрать из готовых записей, сохранённых в папках ноутбука (компьютера). Для этого надо выделить объект щелчком мыши в рамку и выбрать вариант записи звука в открывшемся поле в верхнем левом углу экрана.



Загружать музыку или голосовые файлы можно в формате mp3.

Также появилась возможность загрузить к созданной сцене музыку, которая будет сопровождать занятие. Это делается с помощью выбора звука для объекта. Для этого необходимо выбрать «Собственный звук» и сделать запись.

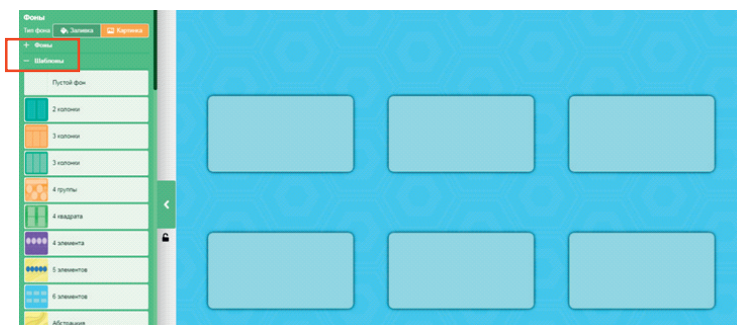
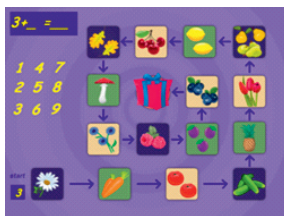

В целях сохранения конфиденциальности персональных данных, пособия с использованием личных аудиозаписей и фотографий нельзя публиковать в общей Мерситеке (бесплатной библиотеке сцен). Они останутся в папке «Мои сцены» и будут доступны только вам.

Шаблоны


Для создания разнообразных игровых ситуаций и заданий теперь можно использовать не только готовые фоны, но и шаблоны. В них удобно размещать картинки в задуманной последовательности, создавать оригинальные проверочные задачи, использовать как фон для сюжета.



Папка с шаблонами находится в меню сразу под разделом «Фоны». Открывайте раздел, выбирайте подходящий шаблон и создавайте на его основе свои сцены.



Шаблоны переносятся на экран и дополняются различными картинками и объектами в соответствии с поставленной задачей.



Созданные пособия специалисты могут сохранять в копилке своих сцен и многократно использовать, изменяя и дополняя в случае необходимости.

«Конструктор картинок», версия 4.5 – незаменимый помощник с уникальными возможностями для детских специалистов любого профиля!

**Создайте свою базу игровых пособий –
доступно, быстро, эффективно!**